

ИНСТРУКЦИЯ ПОЛЬЗОВАТЕЛЯ

Оглавление

Условия допуска к обучению	2
Как проверить соответствие техническим требованиям	2
Как заполнить заявку на обучение	3
Как зарегистрироваться на сайте Школы.....	4
Как заполнить анкету на зачисление.....	5
Как начать обучение.....	6
Как учиться на онлайн-курсах	7
Как учиться на вебинарах	8



Школа электронных торгов

Условия допуска к обучению

Обучаться на курсах повышения квалификации и профессиональной переподготовки может специалист, имеющий или получающий основное высшее или среднее профессиональное образование (ВУЗ, техникум, колледж).

Зачисление возможно только после выполнения 3х необходимых условий:

1. От организации заполнена [заявка на обучение](#)
2. Ученик [зарегистрировался](#) на сайте Школы
3. Ученик заполнил [анкету на зачисление](#) со своими персональными данными

Ученик допускается к обучению в течение 3х рабочих дней после выполнения всех условий, указанных в предыдущем пункте, если подтверждена оплата за обучение.

Для обучения на [вебинарах](#) и [экспресс-курсах](#) достаточно быть зарегистрированным на сайте. Базового образования и заполнения анкеты на зачисление не требуется.

Полный текст регламента можно прочитать в разделе [Документы для клиентов](#).

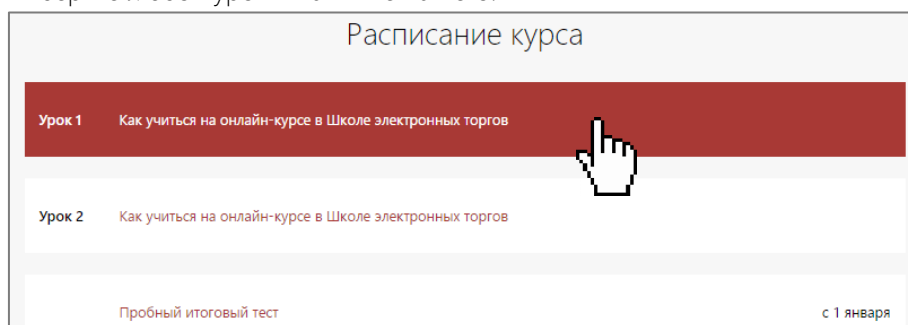
Как проверить соответствие техническим требованиям

Рекомендованные технические параметры компьютера для обучения:

- скорость доступа к сети интернет не менее 7 Мб/с;
- наличие звуковой карты;
- подключенные наушники или колонки.

Чтобы проверить, соответствует ли ваш компьютер техническим требованиям, пройдите демонстрационный [курс](#)

- Выберите любой урок и нажмите на него.



- Посмотрите открывшуюся запись урока. Убедитесь, что запись воспроизводится с надлежащим качеством видео и звука.
- Если запись не проигрывается или проигрывается некорректно, обратитесь в службу технической поддержки: 8-800-500-95-51, pu@skbkontur.ru.

Как заполнить заявку на обучение

Заявку на обучение заполняет представитель организации – организатор обучения.

Если заявки нет, мы не можем открыть доступ к обучению.

1. Получите ссылку на заявку у вашего менеджера.
2. Заявка на обучение заполняется для каждой отдельной организации сразу на всех учеников (специалистов). Перед заполнением заявки:
 - Составьте список специалистов для обучения
 - Соберите с каждого специалиста персональные адреса электронной почты и номера сотовых телефонов
 - Определите и согласуйте с каждым специалистом тему и дату старта обучения
3. После перехода по ссылке заполните все поля. Реквизиты организации подтянутся автоматически.

контур 8 800 500-95-51 | Заказать звонок | Зарегистрироваться или войти

Школа электронных торгов | Поиск по сайту

Заявка на обучение

Информация о плательщике

Кем является: Юридическое лицо Физическое лицо

Название организации:

ИНН-КПП: —

Адрес: Индекс, город, улица, дом
На этот адрес отправим документы об обучении

Кто будет обучаться

На адрес, указанный в заявке придут документы об обучении

Ученик 1

ФИО ученика: Фамилия Имя Отчество

Мобильный телефон: +7

Электронная почта ученика:
К почте будет привязан доступ к обучению и хранение персональных данных. Использование общего почтового ящика запрещено

Тариф: Курс

▲ Обучаться на курсе могут только лица, имеющие или получающие высшее или среднее профессиональное образование

Курс: «Противодействие коррупции», Повышение квалификации, 40 ак.часов

Даты обучения: 4 - 25 декабря

+ Добавить ученика

Сохранить

4. Постарайтесь верно заполнить данные для каждого ученика и правильно выбрать тему и дату обучения. Если Вы допустили ошибку, напишите своему менеджеру.

Как зарегистрироваться на сайте Школы

Регистрацию проходит лично каждый ученик.

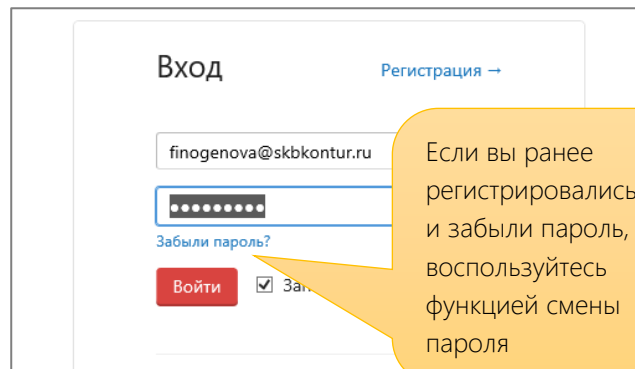
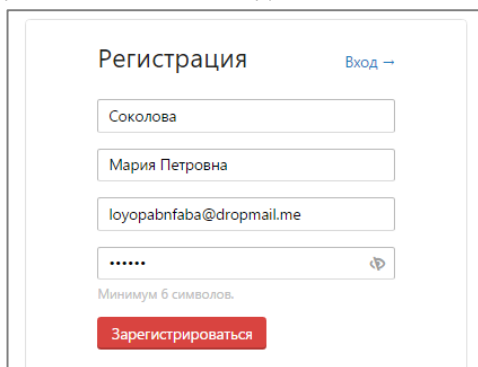
Внимательно заполняйте поля – к логину будет привязан доступ к обучению.

(!) Никому не передавайте свой логин и пароль. Там будут храниться и накапливаться ваши персональные данные и сведения об обучении.

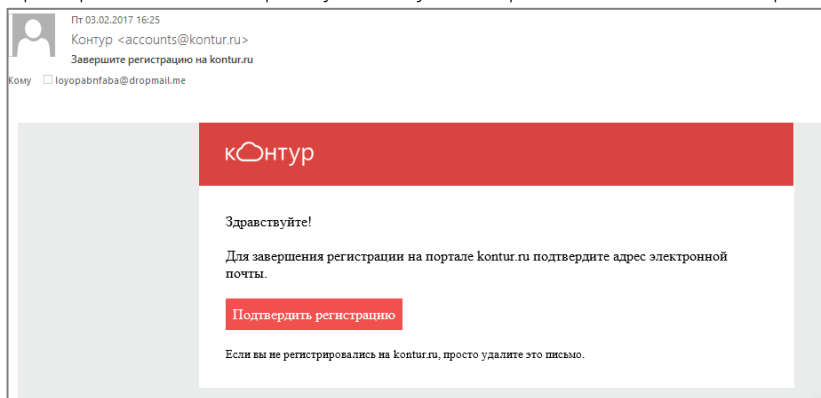
1. Перейдите по ссылке

<https://kontur.ru/account/registration?returnUrl=https%3a%2f%2fschool.kontur.ru%2f%3fstart%3dtrue>

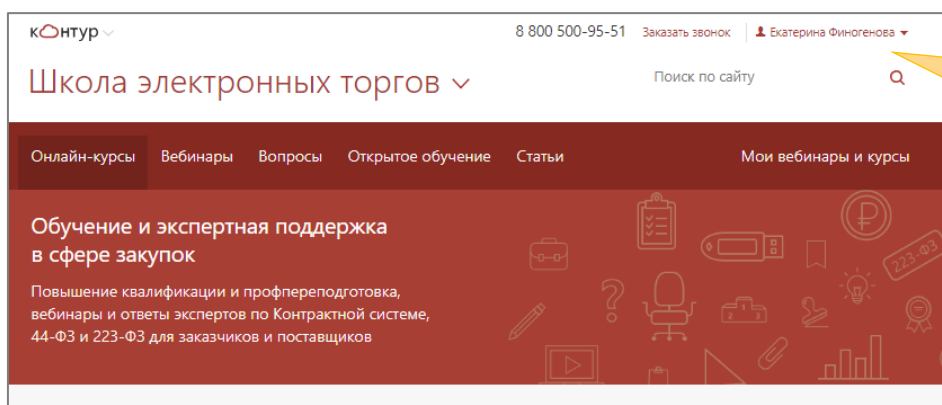
2. Заполните все поля. Важно верно указать полное имя, отчество и фамилию, а также персональный адрес электронной почты. Они должны строго совпадать с ФИО и адресом e-почты, которые были указаны для ученика в заявке на курс.



3. Проверьте свою электронную почту. Вам пришло письмо, подтвердите регистрацию:



4. Перейдите [на сайт Школы](#).



Проверьте, что в правом верхнем углу отображается Ваше имя

Как заполнить анкету на зачисление

Заполнить анкету на зачисление должен лично каждый ученик. Данные в анкете должны совпадать с данными, указанными в заявке на обучение.

(!) Перед заполнением анкеты сфотографируйте или сделайте скан документа об основном профобразовании (диплом) или справку о том, что вы учитесь сейчас, из вашего учебного заведения. Если фамилия менялась, подготовьте электронную версию документа, подтверждающего смену фамилии. Принимаются: свидетельство о браке, справка из ЗАГСа, копия страницы трудовой книжки, если в ней есть отметка о смене фамилии.

1. Перейдите по [ссылке](#). Если вы не авторизованы, то вас переправит на форму входа или регистрации. Войдите под своим именем или зарегистрируйтесь.

контур 8 800 500-95-51 заказать звонок Екатерина Пичелотова

Школа электронных торгов Поиск по сайту

Анкета для слушателя курса

Для зачисления на обучение заполните все поля анкеты.
Если возникнут вопросы по заполнению, пишите или звоните 8 800 500-95-51

Фамилия Пичелотова

Имя Екатерина

В правом верхнем углу сайта должно быть указано ваше имя

2. Заполните все поля, выберите ваш уровень образования и прикрепите нужные копии электронных документов.

Анкета для слушателя курса

Для зачисления на обучение заполните все поля анкеты.
Если возникнут вопросы по заполнению, пишите или звоните 8 800 500-95-51

Фамилия Пичелотова

Имя Екатерина

Отчество

Мобильный телефон

Ваше образование Высшее

Диплом
Документ необходим для доступа к курсу.
Обзор...

Справка о смене фамилии или свидетельство о браке
Если ваша фамилия не совпадает с фамилией в документе об образовании, загрузите документ о смене фамилии. Принимаются: свидетельство о браке, справка из ЗАГСа, копия страницы трудовой книжки, если есть отметка о смене фамилии.
Обзор...

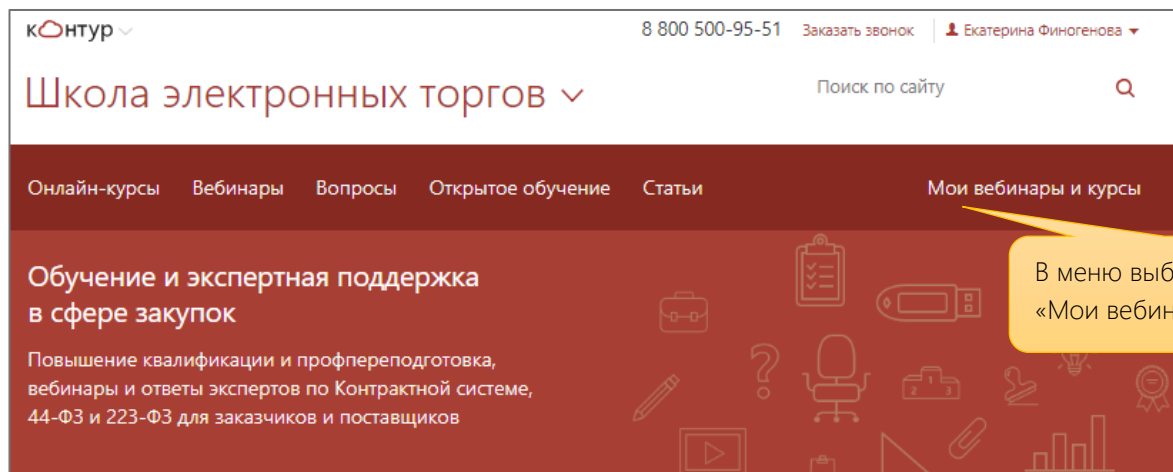
Отправить Сохраняя анкету, я соглашаюсь на обработку персональных данных и получение информационных сообщений от компании СКБ Контур.

Ожидайте подтверждения анкеты или вопросов от оператора на адрес вашей электронной почты 1-3 рабочих дня.

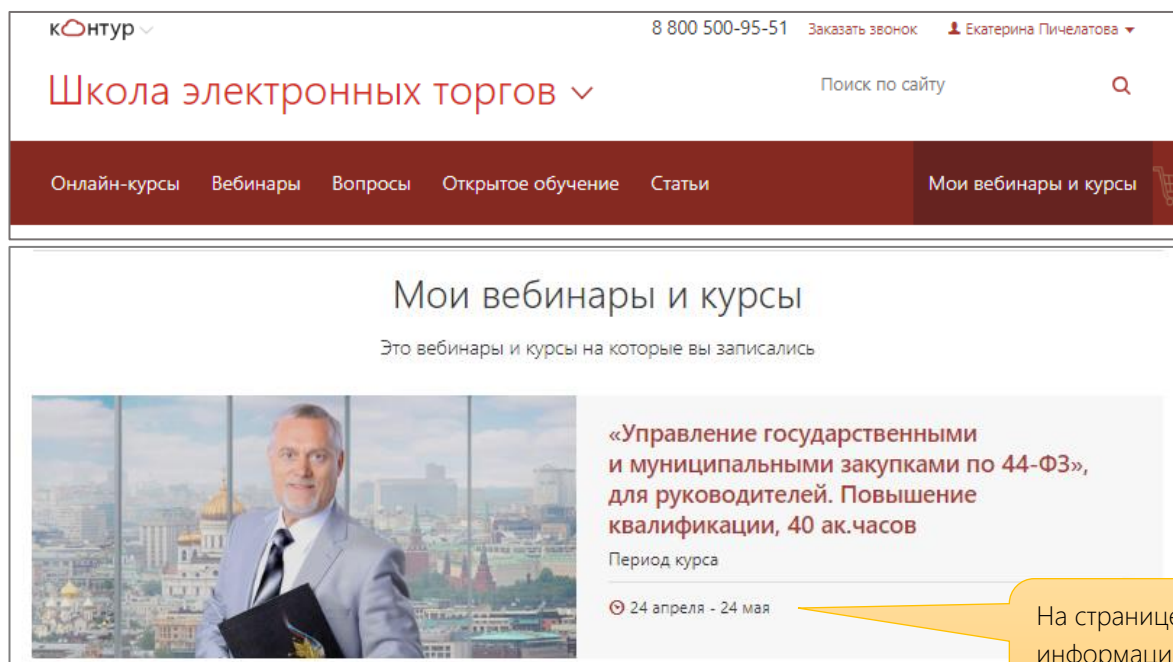
Если письма от Школы нет, проверьте ящик «Спам» или «Нежелательная почта». Наши письма приходят от school@kontur.ru

Как начать обучение

Перейдите на сайт Школы бухгалтера <https://school.kontur.ru/discipline-tenders> под своим логином. В правом верхнем углу должно отображаться ваше имя.



В разделе вы увидите свой курс. Переходите по ссылке – названию курса:



Сохраните ссылку на страницу курса в «Избранное».

После того, как вы будете зачислены на курс, вы сможете приступить к обучению в рамках расписания. Не пропустите 1й урок!

Следите за письмами от school@kontur.ru.

Как учиться на онлайн-курсах

Учиться в Школе бухгалтера удобно. Важно запланировать время для обучения и проходить тестирование сразу после изучения каждого урока.

контур 8 800 500-95-51 Заказать звонок Екатерина Пичелатова

Школа электронных торгов Поиск по сайту

Онлайн-курсы Вебинары Вопросы Открытое обучение Статьи Мои вебинары и курсы

«Управление государственными и муниципальными закупками по 44-ФЗ», для руководителей. Повышение квалификации, 40 ак.часов

Руководителю организации-заказчика
Удостоверение о повышении квалификации 40 часов

Даты: 24 апреля – 24 мая

Ваше обучение проходит в указанные даты строго по расписанию. Приходите на онлайн-уроки, смотрите записи и сдавайте тестирование.

Доступ к обучению открыт строго на период, указанный в расписании

В течение всего времени обучения вы можете выполнять практические задания и задавать вопросы преподавателям через форму обратной связи – в чате урока при трансляции или на странице урока, а также используя сервис «Вопросы».

К каждому уроку есть тест. Нужно успешно пройти каждый поурочный тест. Это позволит вам уверенно сдать итоговое тестирование. Число попыток не ограничено.

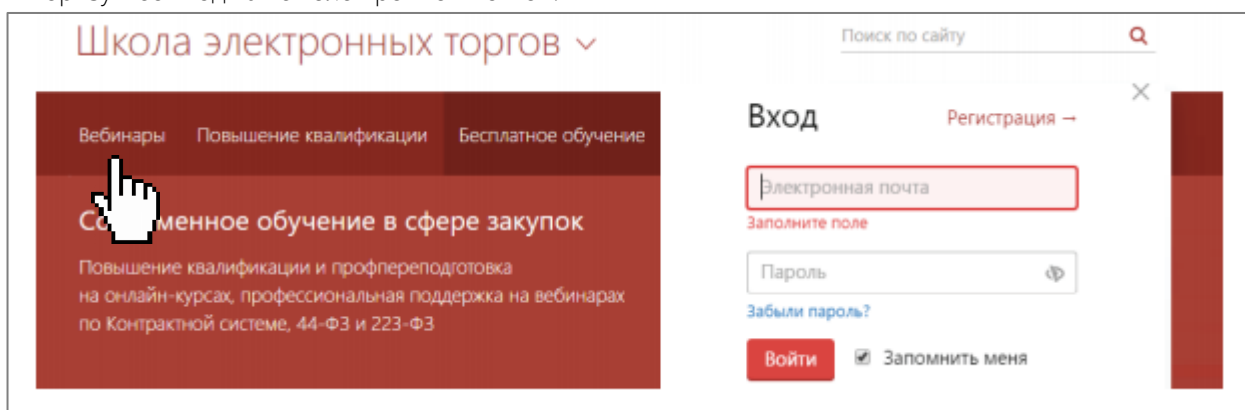
Документ об обучении выдаётся только на основании успешной сдачи итогового теста. Доступ к итоговому тесту – после успешного прохождения поурочных тестов. Даётся 2 попытки (для курса повышения квалификации) или 3 попытки (для курса профессиональной переподготовки).

На все вопросы по ходу обучения отвечает куратор курса (12.00 – 18.00 в рабочие дни, Мск):
kurator@skbkontur.ru, 8(495)66-00-618.

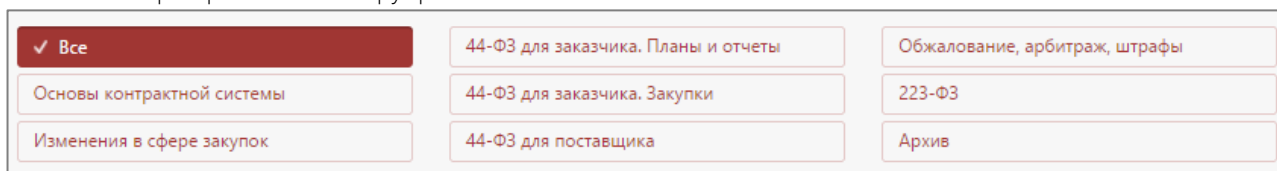
На технологические вопросы (трансляция, доступ к обучению) отвечает служба технической поддержки (24x7):
pu@skbkontur.ru, 8-800-500-95-51.

Как учиться на вебинарах

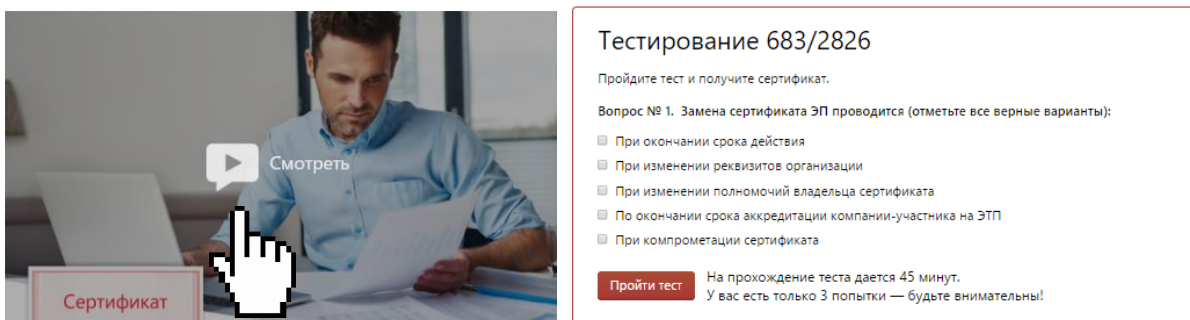
1. После подтверждения оплаты в течение 1-3х рабочих дней на вашу электронную почту придёт письмо-приглашение к обучению от Контур.Школы school@kontur.ru. Если письмо вам не пришло, проверьте папку «Спам» и «Нежелательную» почту.
Добавьте school@kontur.ru в список контактов, чтобы не пропустить важную информацию об обучении.
2. Перейдите по ссылкам из письма или сразу в раздел «[Вебинары](#)» Школы электронных торгов. Авторизуйтесь под вашей электронной почтой.



3. Для вас открыт безлимитный доступ ко всем вебинарам Школы электронных торгов. Вы можете записаться на ближайшие вебинары, или начать смотреть записи немедленно. Темы вебинаров разнесены по рубрикам.



4. Проходите тестирование по темам вебинаров и получайте электронные сертификаты.



5. Задавайте вопросы лектору и получайте ответы по электронной почте.
Тариф «Стандарт» - 10 вопросов в течение срока доступа.
Тариф «Премиум» - безлимитное количество вопросов в течение срока доступа.